



Dom w kostrzewach 2

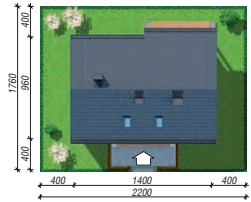
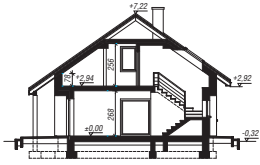
96,92 m² + kotłownia 4,70 m²
+ strych 68,10 m²

Dom jednorodzinny
4 pokoje, kuchnia, spiżarka, łazienka, WC,
kotłownia, strych

min. wymiary działki: 22,00 x 17,60 m
po adaptacji:* 20,00 x 17,60 m

*Likwidacja okien na ścianach bocznych.

powierzchnia podłóg: (208,11) m²
powierzchnia zabudowy: 135,35 m²
powierzchnia dachu: 217,10 m²
kubatura: 787,23 m³
wysokość budynku: 7,54 m
wysokość kondygnacji: 2,68 m



archon
PROJEKTY DOMÓW

Dodatkowe informacje oraz zdjęcia z realizacji na www.archon.pl



elevacja wejściowa

elevacja boczna

elevacja ogrodowa

elevacja boczna

EP_(gaz) = 52

EU_{CO2+W} = 24 [kWh/(m²·rok)]

Technologia i konstrukcja

ściany zewn.: bloczek z betonu komórkowego H+H 24 cm + styropian Termo Organika 20 cm + tynk; **strop:** płyta żelbetonowa; **schody:** żelbetonowe, zabiegowe ze spocznikiem; **dach:** dwuspadowy, nachylenie 35 st.; **kocioł:** gazowy

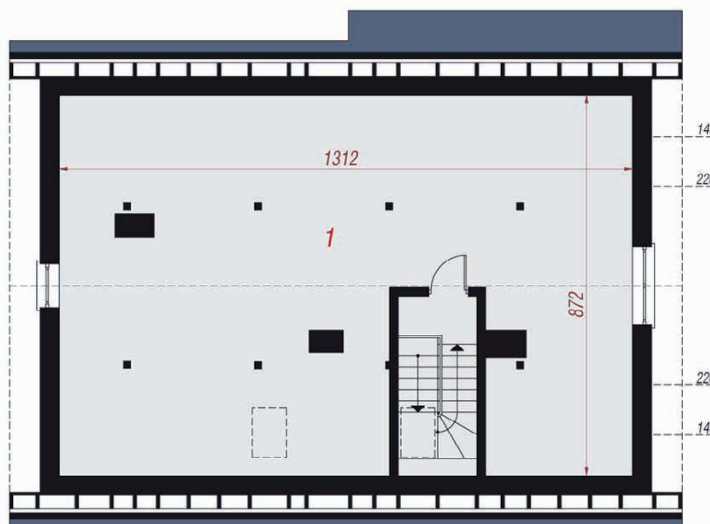
Do tego projektu możesz wprowadzić zmiany, na które wyrazimy bezpłatną zgodę. Więcej na www.archon.pl



PARTER



PODDASZE



Opis pomieszczeń:

Parter (m ²)	101,62	(104,87)
1. Wiatrołap	4,75	
2. Hol	6,35	
3. Łazienka	6,50	
4. Pokój	10,81	
5. Kotłownia	4,70	
6. Pokój	12,20	
7. Pokój	11,52	
8. Toaleta	1,48	
9. Salon	25,75	
10. Kuchnia	10,91	
11. Spiżarnia	0,53	(3,78)
12. Schody	6,12	
Poddasze (m ²)	68,10	(103,24)
1. Strych	68,10	(103,24)

Zobacz dostępne wersje oraz projekty dodatkowych instalacji do projektu na www.archon.pl