



# Dom w czermieni 3 (P)

PEŁNOBRANŻOWE ODBICIE LUSTRZANE

167,15 m<sup>2</sup> + piwnica 102,22 m<sup>2</sup>

Dom jednorodzinny  
5 pokoi, kuchnia, spiżarnia, jadalnia, 2 łazienki, kotłownia, pralnia, garderoby, pomieszczenie gospodarcze

min. wymiary działki: 18,00 x 28,90 m  
po adaptacji:\* 17,60 x 22,20 m

\*Likwidacja wykusa w pokoju na parterze. Modyfikacja podjazdu do garażu w piwnicy.

powierzchnia podłóg: (285,59) m<sup>2</sup>  
powierzchnia zabudowy: 129,99 m<sup>2</sup>  
powierzchnia dachu: 202,60 m<sup>2</sup>  
kubatura: 1206,05 m<sup>3</sup>  
wysokość budynku: 9,15 m  
wysokość kondygnacji: 2,73 m

EU<sub>CO</sub> = 29 [kWh/(m<sup>2</sup>·rok)]  
EP<sub>(paliwo stałe)</sub> = 64 EP<sub>(gaz)</sub> = 50 EP<sub>(pellet)</sub> = 17

Zgodny z Nowymi Warunkami Technicznymi.

## Technologia i konstrukcja

**ściany zewn.:** bloczek z betonu komórkowego H+H 24 cm + styropian Termo Organika 20 cm + tynk; **strop:** płyta żelbetowa; **schody:** żelbetowe, dwubiegowe; **dach:** dwuspadowy, nachylenie 40 st., więźba drewniana, blacha; **kocioł:** na paliwo stałe + alternatywnie gazowy; **brama garażowa:** HÖRMANN

Do tego projektu możesz wprowadzić zmiany, na które wyrazimy bezpłatną zgodę. Więcej na [www.archon.pl](http://www.archon.pl)

Dodatkowe informacje oraz zdjęcia z realizacji na [www.archon.pl](http://www.archon.pl)

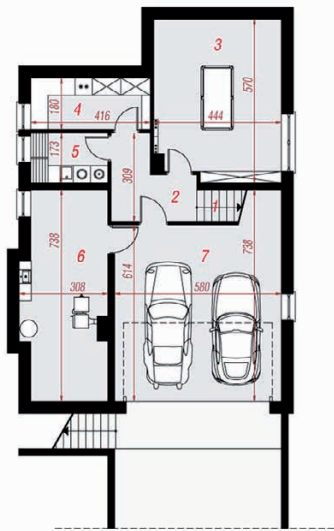


elevacja wejściowa

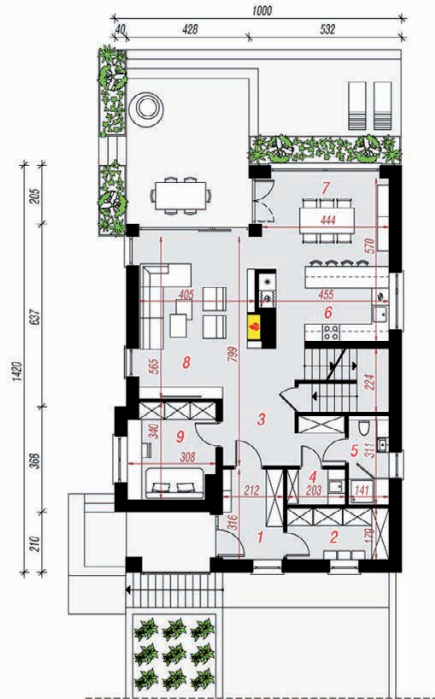
elevacja boczna

elevacja ogrodowa

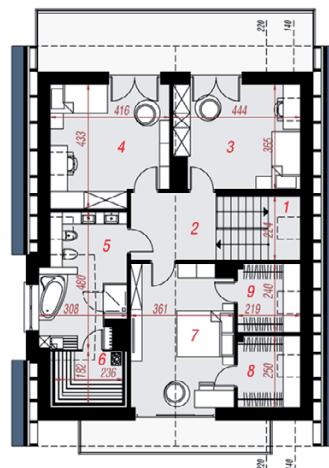
elevacja boczna



PIWNICA



PARTER



PODDASZE

## Opis pomieszczeń:

**Piwnica (m<sup>2</sup>) 102,22 (107,40)**

1. Schody	6,66
2. Korytarz	6,60
3. Pom. gospodarcze	24,04
4. Spiżarnia	7,25
5. Pralnia	4,46
6. Kotłownia	20,15
7. Garaż	33,06 (38,24)

**Parter (m<sup>2</sup>) 87,86**

1. Wiatrolap	6,49
2. Garderoba	6,16
3. Hol	11,05
4. Pom. gospodarcze	2,41
5. Łazienka	4,21
6. Kuchnia	10,57
7. Jadalnia	14,11
8. Salon	23,21
9. Pokój	9,65

**Poddasze (m<sup>2</sup>) 79,29 (90,33)**

1. Schody	6,47
2. Hol	6,82
3. Pokój	12,83 (15,31)
4. Pokój	13,72 (16,67)
5. Łazienka	11,78 (13,08)
6. Sauna	3,26 (4,25)
7. Pokój	17,44
8. Garderoba	3,56 (5,25)
9. Garderoba	3,41 (5,04)

Zobacz dostępne wersje oraz projekty dodatkowych instalacji do projektu na [www.archon.pl](http://www.archon.pl)