



Dom pod miłorzębem 16 (GB)

104,70 m² + garaż 18,25 m²

Dom do zabudowy bliźniaczej
4 pokoje, 2 łazienki, garderoby

min. wymiary działki: 10,70 x 20,85 m
po adaptacji:* 9,70 x 20,85 m

*Likwidacja okien na bocznej ścianie.

powierzchnia podłóg: (128,69) m²
powierzchnia zabudowy: 85,05 m²
powierzchnia dachu: 103,50 m²
kubatura: 617,89 m³
wysokość budynku: 9,07 m
wysokość kondygnacji: 2,68 m

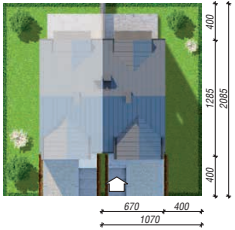
EP_(gaz) = 73 EU_{CO₂} = 39 [kWh/(m²·rok)]

Zgodny z aktualnymi Warunkami Technicznymi.

Technologia i konstrukcja

ściany zewn.: pustak ceramiczny Porotherm 25 cm + styropian Termo Organika 20 cm + tynk;
strop: płyta żelbetowa; **schody:** żelbetowe, jednobiegowe; **dach:** dwuspadowy, nachylenie 35 st., więźba drewniana, blacha; **kocioł:** gazowy;
brama garażowa: HÖRMANN

Do tego projektu możesz wprowadzić zmiany, na które wyrazimy bezpłatną zgodę. Więcej na www.archon.pl



Dodatkowe informacje oraz zdjęcia z realizacji na www.archon.pl



elevacja wejściowa



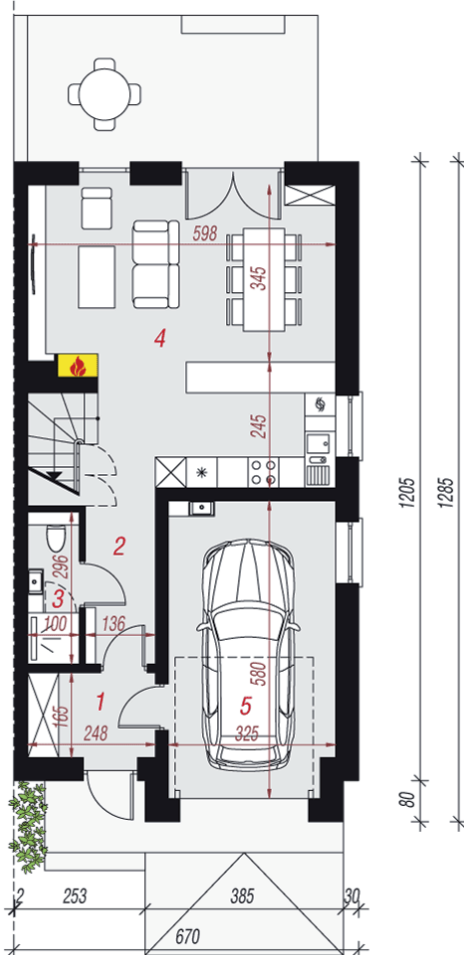
elevacja boczna



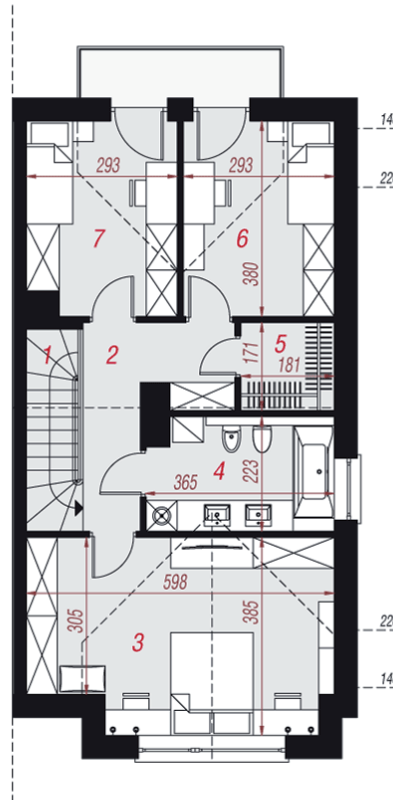
elevacja ogrodowa



elevacja boczna



PARTER



PODDASZE

Opis pomieszczeń:

| Parter (m ²) | 61,19 | (63,85) |
|------------------------------|-------|---------|
| 1. Wiatrołap | 3,93 | |
| 2. Korytarz | 4,53 | |
| 3. Łazienka | 2,36 | (2,80) |
| 4. Salon z aneksem kuchennym | 32,12 | (34,34) |
| 5. Garaż | 18,25 | |

| Poddasze (m ²) | 61,76 | (64,84) |
|----------------------------|-------|---------|
| 1. Schody | 4,26 | |
| 2. Korytarz | 7,40 | |
| 3. Pokój | 19,93 | (21,17) |
| 4. Łazienka | 7,63 | |
| 5. Garderoba | 2,96 | |
| 6. Pokój | 9,95 | (10,87) |
| 7. Pokój | 9,63 | (10,55) |

Zobacz dostępne wersje oraz projekty dodatkowych instalacji do projektu na www.archon.pl