



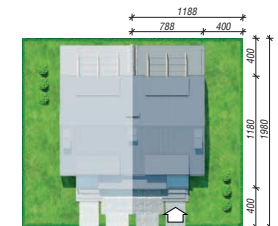
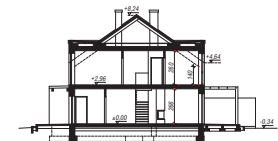
100,37 m² + kotłownia 4,09 m²
+ garaż 17,95 m²

Dom do zabudowy bliźniaczej
5 pokoi, kuchnia, 2 łazienki, kotłownia

min. wymiary działki: 11,88 x 19,80 m
po adaptacji:* 10,88 x 19,80 m

*Likwidacja okien na ścianie bocznej.

powierzchnia podłóg: (129,01) m²
powierzchnia zabudowy: 87,20 m²
powierzchnia dachu: 94,67 m²
kubatura: 584,73 m³
wysokość budynku: 8,58 m
wysokość kondygnacji: 2,66 m



Dodatkowe informacje oraz zdjęcia z realizacji na www.archon.pl



elevacja wejściowa



elevacja boczna



elevacja ogrodowa



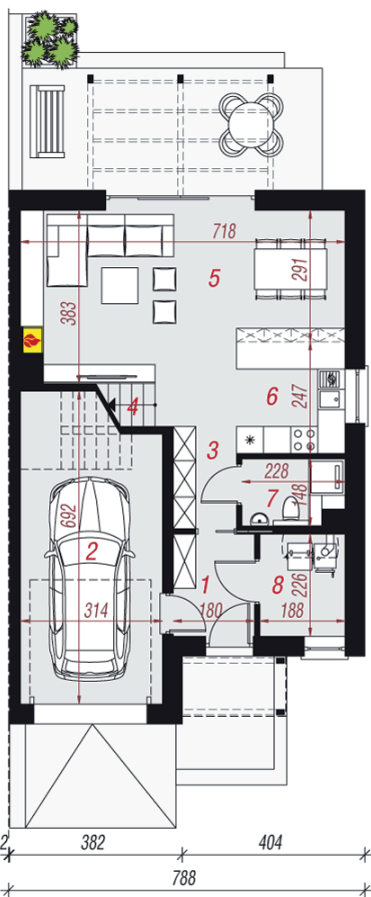
elevacja boczna

EP_(palivo stałe) = 84 EP_(gaz) = 71 EP_(pellet) = 26
EU_{CO2+W} = 37 [kWh/(m²·rok)]

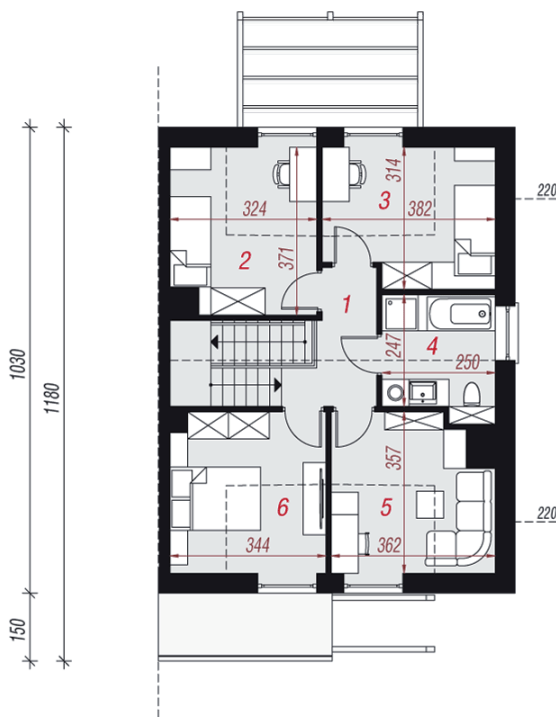
Technologia i konstrukcja

ściany zewn.: bloczek z betonu komórkowego H+H 24 cm + styropian Termo Organika 20 cm + tynk; **strop:** płyta żelbetonowa; **schody:** żelbetonowe, dwubiegowe; **dach:** dwuspadowy, nachylenie 35 st.; **kocioł:** na paliwo stałe + alternatywnie gazowy; **brama garażowa:** HÖRMANN

Do tego projektu możesz wprowadzić zmiany, na które wyrazimy bezpłatną zgodę. Więcej na www.archon.pl



PARTER



PODDASZE

Opis pomieszczeń:

Parter (m ²)	69,31	(72,28)
1. Wiatrołap	3,91	
2. Garaż	17,95	(20,92)
3. Hol	4,64	
4. Schody	5,17	
5. Salon	24,63	
6. Kuchnia	5,88	
7. Łazienka	3,04	
8. Kotłownia	4,09	

Poddasze (m ²)	53,10	(56,73)
1. Hol	4,63	
2. Pokój	10,47	(11,35)
3. Pokój	9,99	(10,93)
4. Łazienka	6,36	
5. Pokój	10,71	(11,64)
6. Pokój	10,94	(11,82)



Zobacz dostępne wersje oraz projekty dodatkowych instalacji do projektu na www.archon.pl