



Dom w zielistkach (AR2)

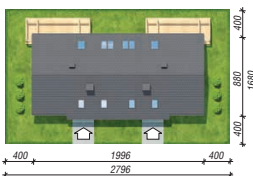
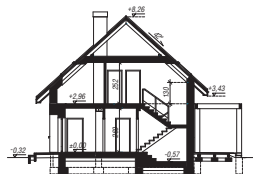
222,98 m² + kotłownia 14,48 m²

Dom dwurodzinny
(jednorodzinny dwulokalowy)

min. wymiary działki: 27,96 x 16,80m

powierzchnia podłóg: (264,98) m²
 powierzchnia zabudowy: 171,93 m²
 powierzchnia dachu: 293,11 m²
 kubatura: 1138,28 m³
 wysokość budynku: 8,58 m
 wysokość kondygnacji: 2,69 m

EP_(paliwo stałe) = 65 EP_(gaz) = 56 EP_(pellet) = 20
 EU_{CO₂W} = 20 [kWh/(m²-rok)]



Dodatkowe informacje oraz zdjęcia z realizacji na www.archon.pl



elevacja wejściowa

elevacja boczna

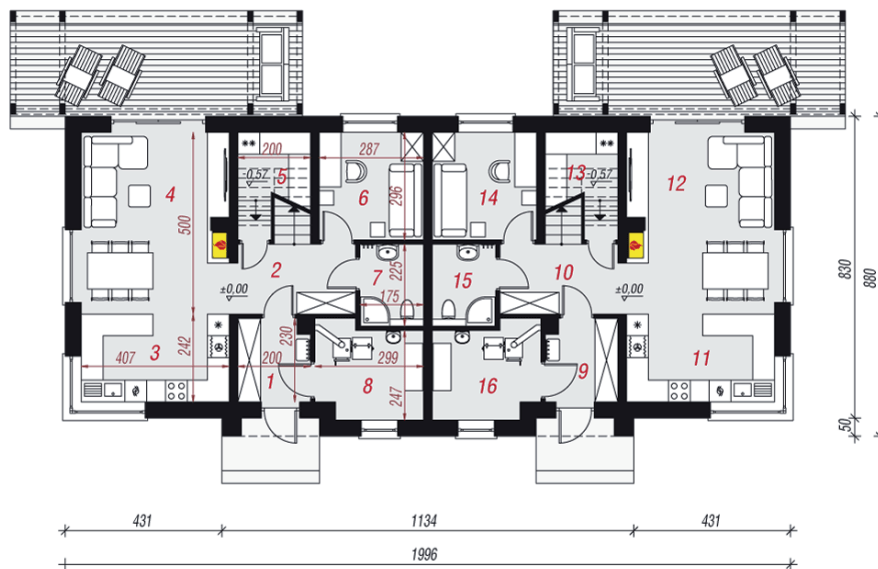
elevacja ogrodowa

elevacja boczna

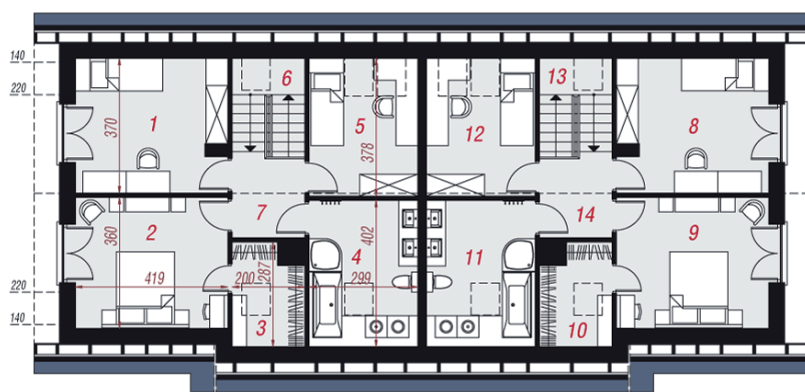
Technologia i konstrukcja

ściany zewn.: bloczek z betonu komórkowego H+H 24 cm + styropian Termo Organika 20 cm + tynk; **strop:** płyta żelbetowa; **schody:** żelbetowe, dwubiegowe; **dach:** dwuspadowy, nachylenie 42 st.; **kocioł:** na paliwo stałe + alternatywnie gazowy

Do tego projektu możesz wprowadzić zmiany, na które wyrazimy bezpłatną zgodę. Więcej na www.archon.pl



PARTER



PODDASZE

Opis pomieszczeń:

Parter (m²) 124,76 (130,08)

1. Wiatrołap	4,27	
2. Hol	6,02	
3. Kuchnia	9,68	
4. Salon + Jadalnia	20,25	
5. Spizarnia	2,88	(5,54)
6. Pokój	8,26	
7. Łazienka	3,78	
8. Kotłownia	7,24	
9. Wiatrołap	4,27	
10. Hol	6,02	
11. Kuchnia	9,68	
12. Salon + Jadalnia	20,25	
13. Spizarnia	2,88	(5,54)
14. Pokój	8,26	
15. Łazienka	3,78	
16. Kotłownia	7,24	

Poddasze (m²) 112,70 (134,90)

1. Pokój	12,72	(14,94)
2. Pokój	12,55	(14,77)
3. Garderoba	3,05	(5,07)
4. Łazienka	8,69	(11,74)
5. Pokój	9,44	(11,03)
6. Schody	5,49	
7. Korytarz	4,41	
8. Pokój	12,72	(14,94)
9. Pokój	12,55	(14,77)
10. Garderoba	3,05	(5,07)
11. Łazienka	8,69	(11,74)
12. Pokój	9,44	(11,03)
13. Schody	5,49	
14. Korytarz	4,41	



Zobacz dostępne wersje oraz projekty dodatkowych instalacji do projektu na www.archon.pl