



# Dom w orzesznicach (B)

123,62 m<sup>2</sup> + garaż 17,70 m<sup>2</sup>

Dom do zabudowy bliźniaczej  
5 pokoi, spiżarka, łazienka, WC, pralnia

min. wymiary działki: 12,08 x 20,30 m  
po adaptacji:\* 11,08 x 19,30 m

\*Likwidacja wykusza ma elewacji frontowej.

powierzchnia podłóg: (147,25) m<sup>2</sup>  
powierzchnia zabudowy: 98,60 m<sup>2</sup>  
powierzchnia dachu: 129,70 m<sup>2</sup>  
kubatura: 713,40 m<sup>3</sup>  
wysokość budynku: 8,70 m  
wysokość kondygnacji: 2,69 m

EP < 70 [kWh/(m<sup>2</sup>·rok)] EP<sub>(gallivo stałe)</sub> = 70 EP<sub>(gaz)</sub> = 59  
EP<sub>(pellet)</sub> = 21 EU<sub>CO<sub>2</sub>-W</sub> = 31 [kWh/(m<sup>2</sup>·rok)]

Dodatkowe informacje oraz zdjęcia z realizacji na [www.archon.pl](http://www.archon.pl)



elewacja wejściowa

elewacja boczna

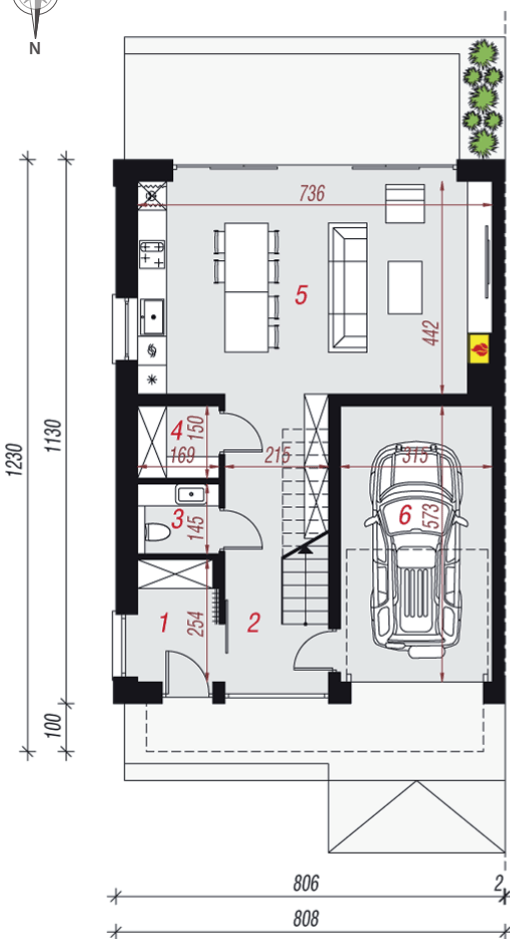
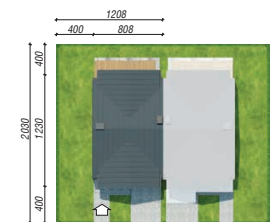
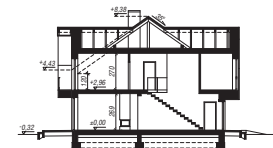
elewacja ogrodowa

elewacja boczna

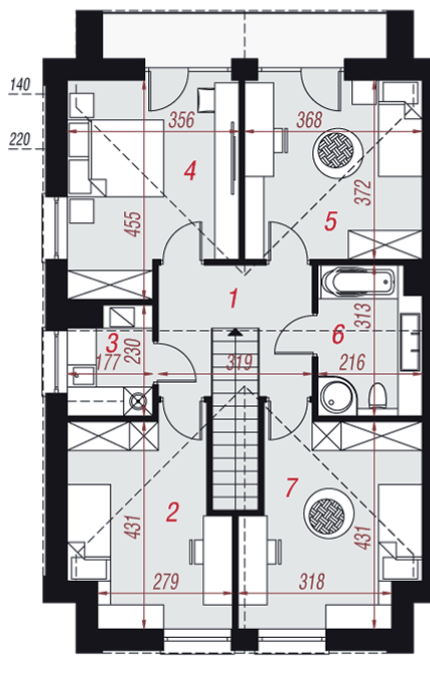
## Technologia i konstrukcja

**ściany zewn.:** pustak ceramiczny Porotherm 25 cm + styropian Termo Organika 20 cm + tynk; **strop:** płyta żelbetowa; **schody:** żelbetowe, jednobiegowe; **dach:** dwuspadowy, nachylenie 35 st.; **kocioł:** gazowy; **brama garażowa:** HÖRMANN

Do tego projektu możesz wprowadzić zmiany, na które wyrazimy bezpłatną zgodę. Więcej na [www.archon.pl](http://www.archon.pl)



PARTER



PODDASZE

## Opis pomieszczeń:

Parter (m <sup>2</sup> )	68,31	(70,63)
1. Wiatrołap	4,05	
2. Hol	10,05	(12,37)
3. Toaleta	2,33	
4. Spiżarnia	2,41	
5. Salon z aneksem kuchennym	31,77	
6. Garaż	17,70	

Poddasze (m <sup>2</sup> )	73,01	(76,62)
1. Hol i schody	10,99	
2. Pokój	12,16	(13,16)
3. Pralnia	3,55	
4. Pokój	13,58	(14,39)
5. Pokój	12,59	(13,40)
6. Łazienka	6,31	
7. Pokój	13,83	(14,82)

Stylizacja

