



Dom w riveach 5 (GB)

92,64 m² + garaż 16,93 m²

Dom do zabudowy bliźniaczej
5 pokoi, kuchnia, łazienka, WC, garderoby

min. wymiary działki: 10,08 x 20,40 m
po adaptacji:* 9,08 x 20,40 m

*Likwidacja okien na ścianie szczytowej.

powierzchnia podłóg: (111,45) m²
powierzchnia zabudowy: 75,64 m²
powierzchnia dachu: 119,53 m²
kubatura: 565,35 m³
wysokość budynku: 9,23 m
wysokość kondygnacji: 2,67 m

EP < 70 [kWh/(m²·rok)] EP_(paliwo stałe) = 70 EP_(gaz) = 59
EP_(pellet) = 21 EU_{CO2W} = 31 [kWh/(m²·rok)]

Dodatkowe informacje oraz zdjęcia z realizacji na www.archon.pl

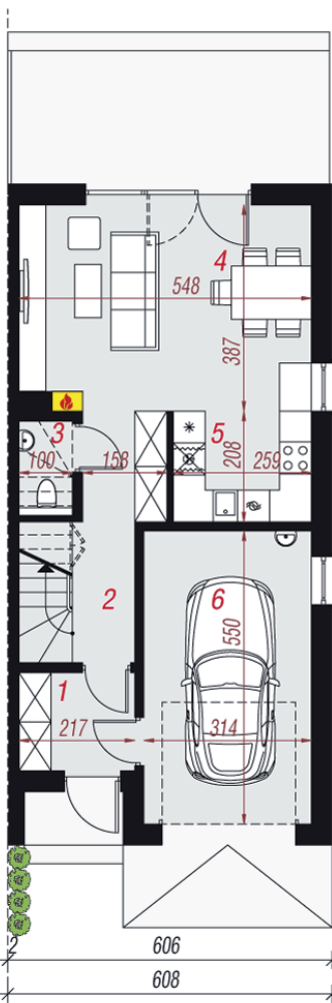
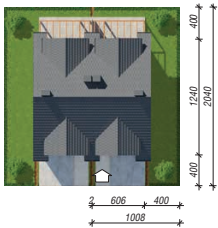
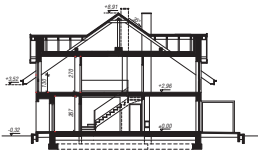


elevacja wejściowa

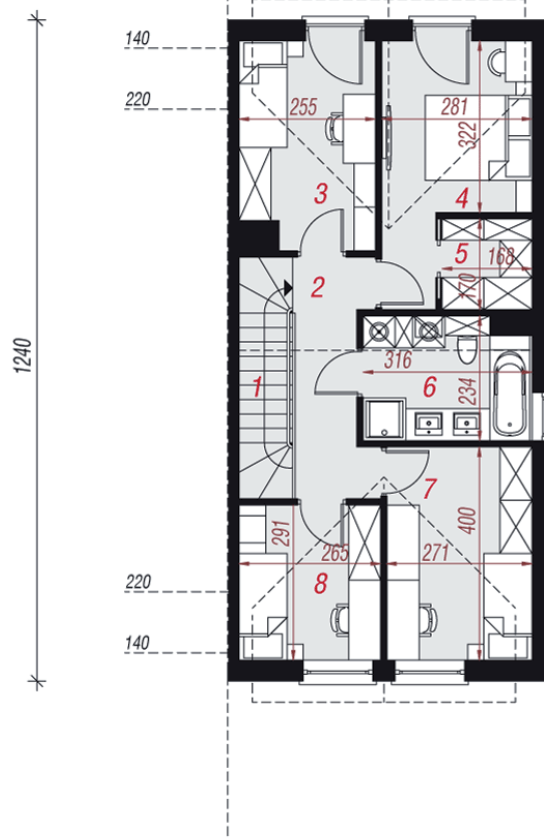
elevacja boczna

elevacja ogrodowa

elevacja boczna



PARTER



PODDASZE

Technologia i konstrukcja

ściany zewn.: pustak ceramiczny Porotherm 19 cm + styropian Termo Organika 20 cm + tynk; strop: płyta żelbetowa; schody: żelbetowe, zabiegowe; dach: dwuspadowy, nachylenie 35 st.; kocioł: gazowy; brama garażowa: HÖRMANN

Do tego projektu możesz wprowadzić zmiany, na które wyrazimy bezpłatną zgodę. Więcej na www.archon.pl

Opis pomieszczeń:

Parter (m ²)	54,16	(56,04)
1. Wiatrołap	3,83	
2. Hol	6,18	(7,71)
3. Toaleta	1,31	(1,66)
4. Salon + Jadalnia	20,61	
5. Kuchnia	5,30	
6. Garaż	16,93	

Poddasze (m²)

Poddasze (m ²)	55,41
1. Schody	4,40
2. Korytarz	6,05
3. Pokój	8,72
4. Pokój	9,98
5. Garderoba	2,72
6. Łazienka	6,88
7. Pokój	9,85
8. Pokój	6,81

Zobacz dostępne wersje oraz projekty dodatkowych instalacji do projektu na www.archon.pl