

# Garaż 2-stanowiskowy G6

PEŁNOBRANŻOWE ODBICIE LUSTRZANE

Garaż  
pomieszczenie gospodarcze, garaż

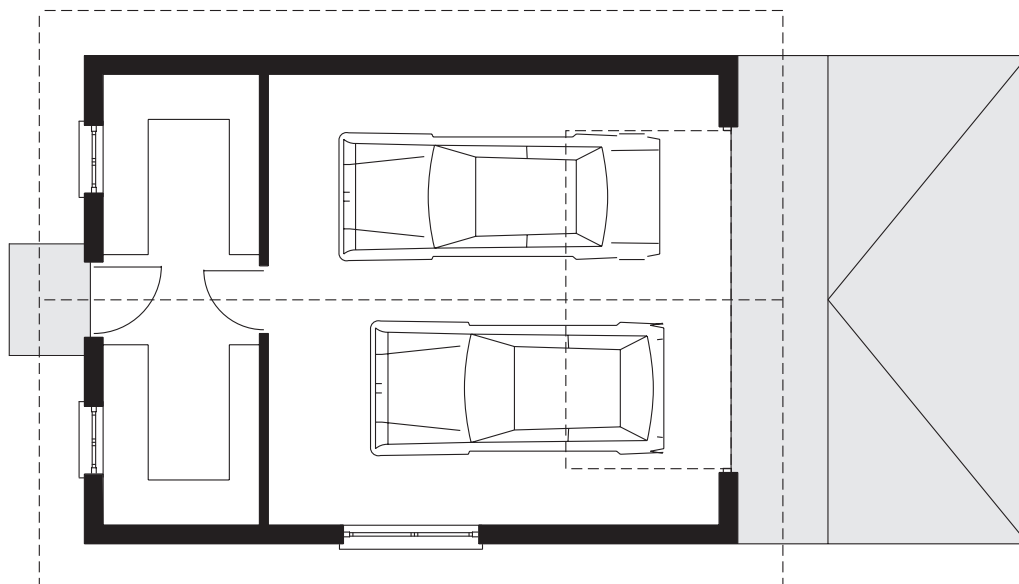
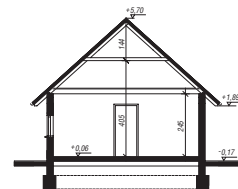
**powierzchnia netto: 48,50 m<sup>2</sup>**

powierzchnia zabudowy: 56,60 m<sup>2</sup>  
powierzchnia podłóg: 48,50 m<sup>2</sup>  
kubatura: 249,20 m<sup>3</sup>  
wysokość budynku: 5,87 m  
powierzchnia dachu: 102,60 m<sup>2</sup>


## Technologia i konstrukcja

**ściany:** pustak ceramiczny Porotherm 25 cm, tynk;

**dach:** dwuspadowy, nachylenie 42 st., więźba drewniana, dachówka ceramiczna



PARTER: 48,50 (0,00) m<sup>2</sup>



Do projektu możesz wprowadzić zmiany, na które wyrazimy bezpłatną zgodę.

Zobacz dostępne wersje projektu, wizualizacje wnętrz i zdjęcia z realizacji na [www.archon.pl](http://www.archon.pl)